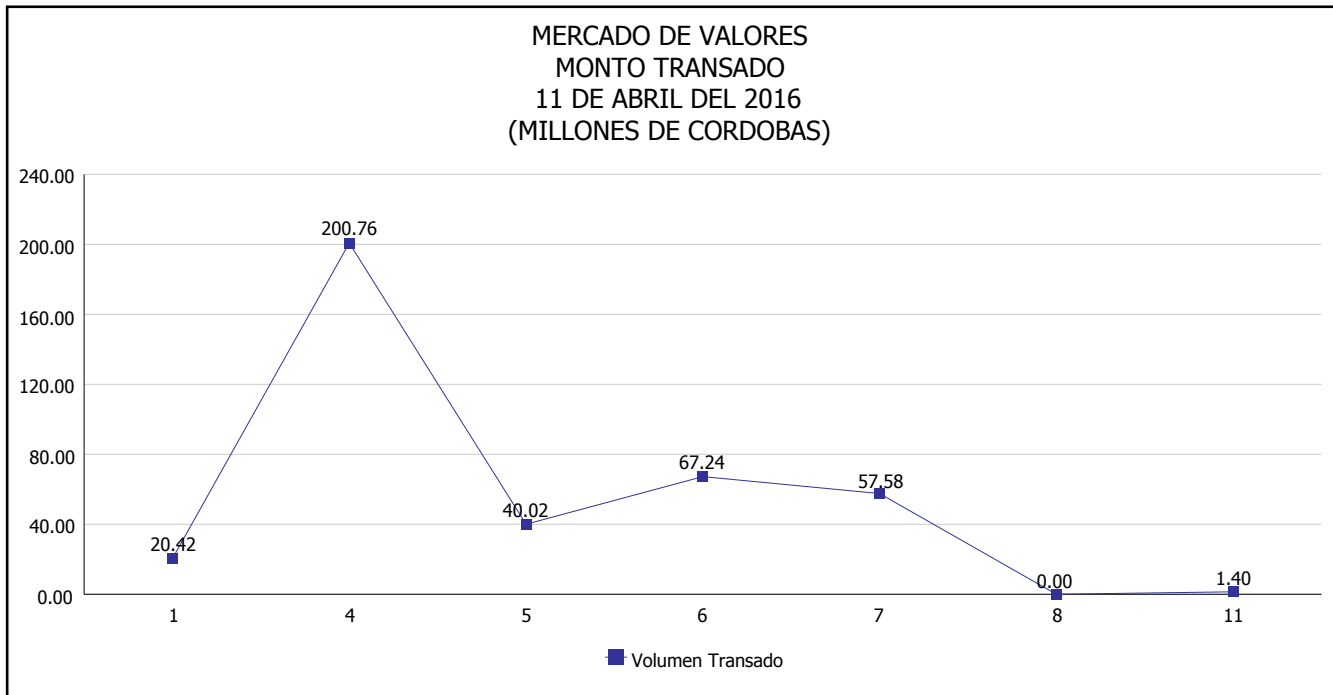


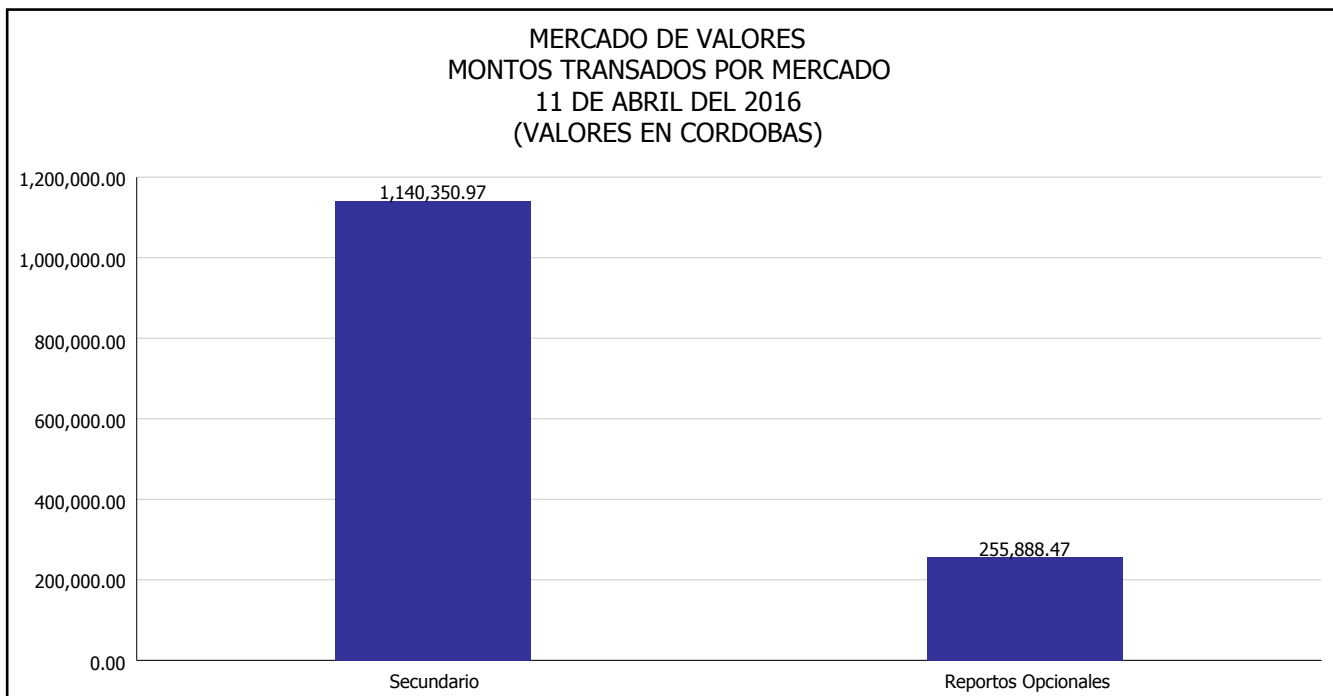


INTENDENCIA DE VALORES INFORME DIARIO MERCADO DE VALORES DE NICARAGUA

Superintendencia de Bancos y de Otras
Instituciones Financieras de Nicaragua



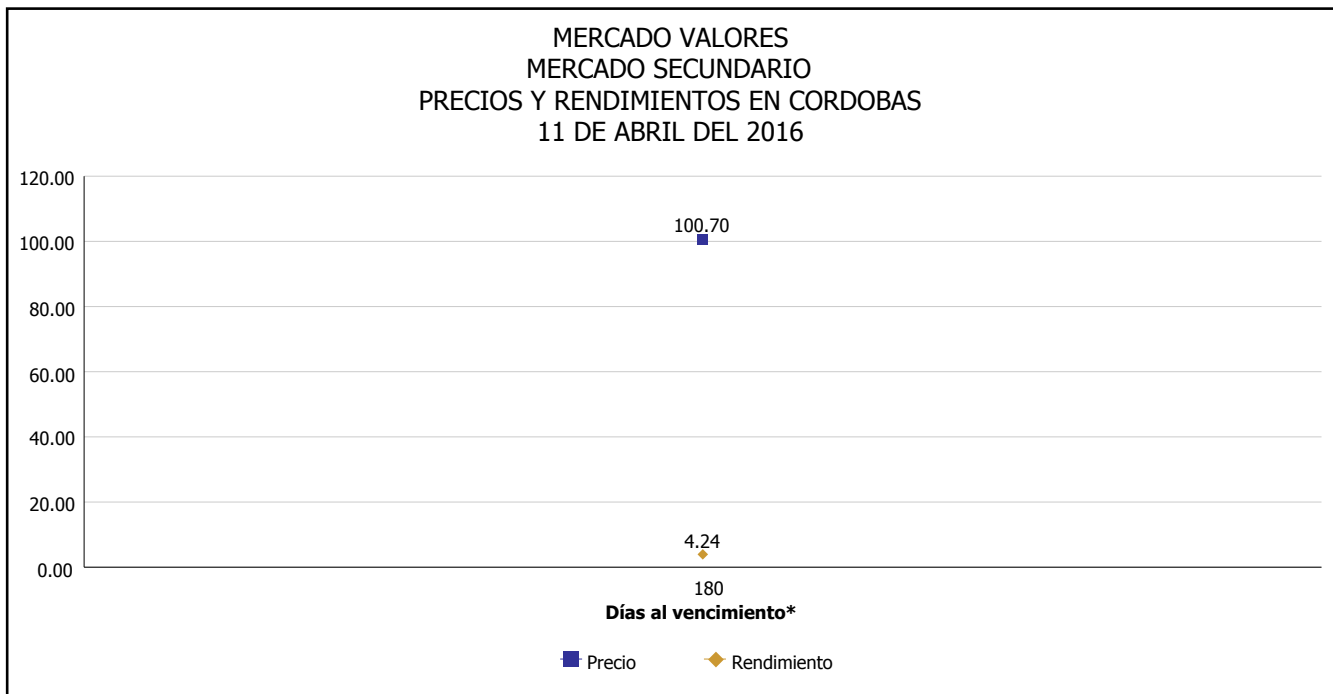
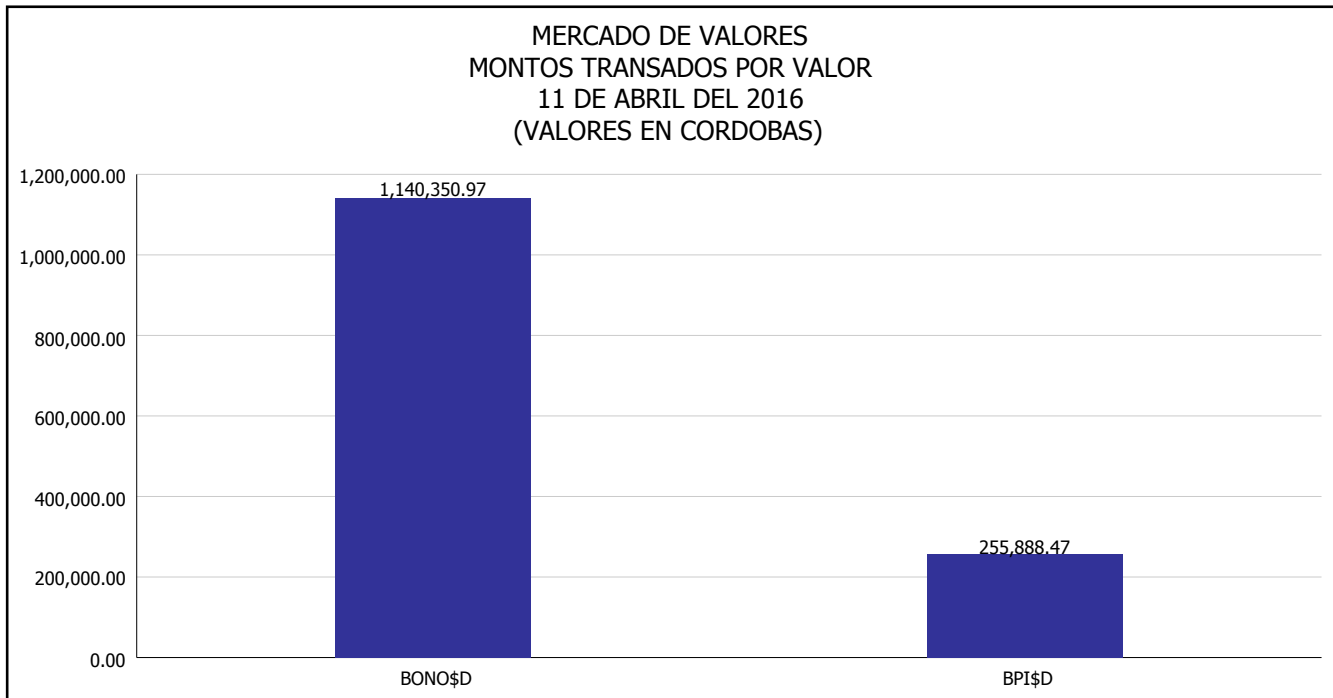
Del 1 al 11 de Abril del 2016, en el mercado de valores se han transado C\$ 387,421,033.07





INTENDENCIA DE VALORES INFORME DIARIO MERCADO DE VALORES DE NICARAGUA

Superintendencia de Bancos y de Otras
Instituciones Financieras de Nicaragua

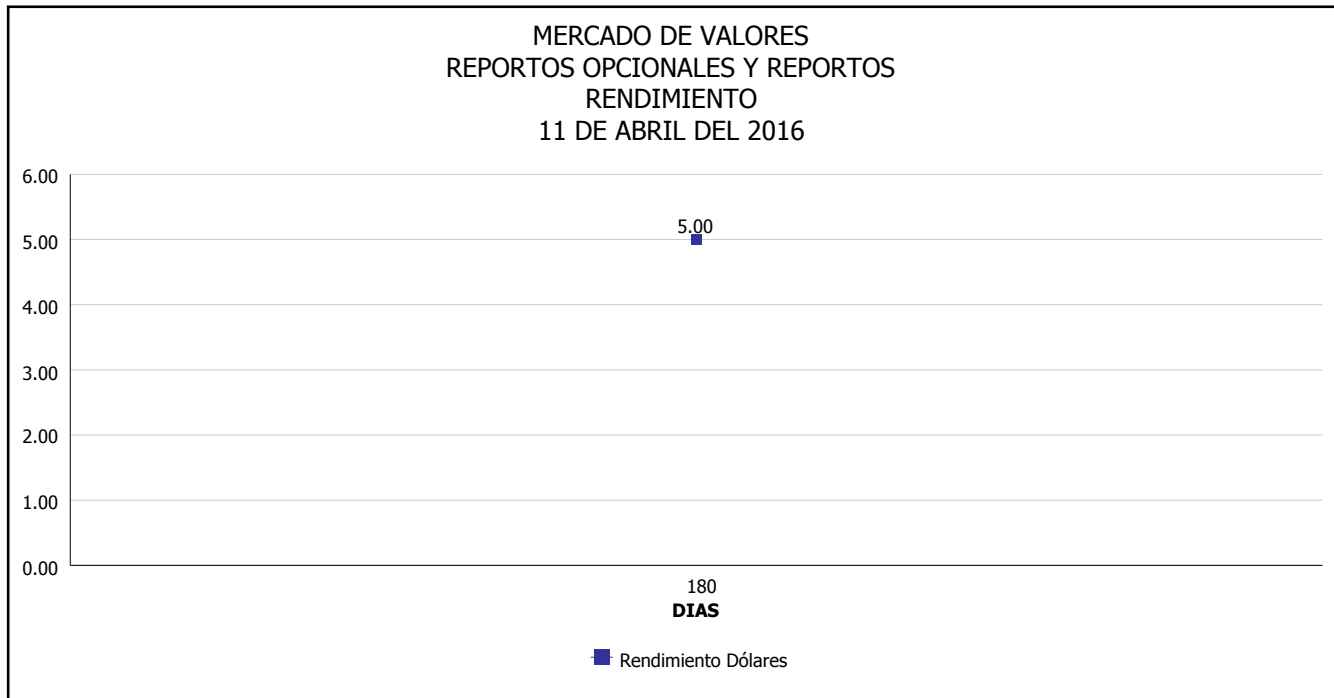


*Para los BPI se presentan años al vencimiento



**INTENDENCIA DE VALORES
INFORME DIARIO
MERCADO DE VALORES DE NICARAGUA**

*Superintendencia de Bancos y de Otras
Instituciones Financieras de Nicaragua*



Fuente: Bolsa de Valores de Nicaragua



Superintendencia de Bancos y de Otras
Instituciones Financieras de Nicaragua

**INTENDENCIA DE VALORES
INFORME DIARIO
MERCADO DE VALORES DE NICARAGUA**

HECHOS RELEVANTES EN MERCADOS INTERNACIONALES

Nueva York, 11 abr (EFE)- Wall Street cerró hoy con pérdidas y el Dow Jones de Industriales, su principal indicador, cedió 0.12% y terminó en 17,556.41 unidades, mientras que el selectivo S&P cedió 0.27% y bajó 5.61 puntos. Por su parte, el índice compuesto del mercado Nasdaq bajó 0.36% y finalizó en 4,833.40 unidades.

La sesión comenzó con un fuerte impulso, perdió fuerza a media jornada y una hora antes del cierre comenzó a derrumbarse por una ola de ventas atribuida por los analistas a razones técnicas.

El patinazo final estuvo ligado al momento de indefinición que suele afectar a Wall Street justo antes de que comience la ronda trimestral de resultados de las grandes empresas, que empieza este lunes con los de la firma Alcoa, como es tradición.

Por sectores, la ganancia mayor fue la del sector de materiales básicos, que subió 1.87%, seguido del financiero (0.46%) y del energético (0.29%). El retroceso mayor lo tuvo el sector de salud, que cedió 0.61%, seguido del de bienes de consumo cíclico (-0.53%) y del de telecomunicaciones (-0.20%).

En el grupo de treinta firmas del Dow Jones de Industriales, las ganancias quedaron encabezadas por el grupo financiero Goldman Sachs (1.28%), seguido de United Technologies (0.81%) y de JP Morgan Chase (0.80%).

Las pérdidas dentro del Dow Jones terminaron lideradas por la firma deportiva Nike (-2.52%), seguida por la farmacéutica Pfizer (-1.88%) y la petrolera Chevron (-1.13%).

En otros mercados, el precio del petróleo de Texas (WTI), de referencia en Estados Unidos, terminó la sesión con un avance del 1.6%, hasta los 40.36 dólares el barril. El oro avanzó hasta los 1,258 dólares la onza, la rentabilidad de la deuda pública a diez años se mantuvo sin cambios en 1.7219% y el dólar bajó ante el euro, cambiándose a 1.1403 dólares.

PRINCIPALES ÍNDICES BURSÁTILES EE-UU				
	CIERRE DEL DIA		VARIACIONES	
ÍNDICES	08/04/2016	11/04/2016	ABSOLUTA	RELATIVA
Dow Jones	17,576.96	17,556.41	-20.55	-0.12%
Nasdaq	4,850.69	4,833.40	-17.29	-0.36%
S&P	2,047.60	2,041.99	-5.61	-0.27%